

1105

Bombarde II

Bombard II

BAUANLEITUNG

Assembly manual

**WOOD HEROES**
Nachhaltig spielen.



Bausatz
voll funktionstüchtig!

Construction kit
fully functional

www.woodheroes.at

Spielen **6+** | Montage ohne Hilfe **12+**
play 6+ | assembly without help 12+

Danke

für deine Entscheidung, ein WoodHeroes®-Produkt, zu kaufen.

Du leistest damit einen wichtigen Beitrag für unsere Umwelt!

WoodHeroes® ist die neue Welt der nachhaltigen Holzspielzeuge, die funktionell, schadstofffrei und **als Bausatz oder vormontiert** erhältlich sind.

Mit nur wenigen Handgriffen sind die WoodHeroes®-Produkte spielbereit und werden so rasch zu einem **Erlebnis mit viel Spannung und ultimativem Spielspaß!**

Das von WoodHeroes® verarbeitete Holz stammt aus Wäldern mit nachhaltiger Forstwirtschaft. Die **österreichische Produktion** zeichnet sich durch **100%ige Umweltfreundlichkeit** aus.

Sollte dein Spielzeug trotz sorgfältiger Herstellung irgendwann nicht mehr gebrauchsfähig sein, entsteht durch die unbehandelten Holzmaterialien **kein unnötiger, umweltbelastender Müll.**

WoodHeroes® weist darauf hin, dass das Holzspielzeug durch die **verwendeten natürlichen Rohstoffe** immer ein **individuelles Erscheinungsbild** hat.



THANK YOU

for your decision to buy a WoodHeroes® product. **You are making an important contribution to our environment!**

WoodHeroes® is the new world of sustainable wooden toys which are functional, free of toxic substances and available **as a construction kit or pre-assembled.**

In only a few steps WoodHeroes® products are ready to play with and, so quickly turn into an **experience with lots of adventure and hours and hours of fun!**

The wood used by WoodHeroes® stems from forests with sustainable silviculture. The **Austrian production** stands out by being **100% eco-friendly.** Should your toy, in spite of careful production, eventually not be useable anymore, there will be no **unnecessary waste that pollutes the environment** because only untreated wooden material is used. WoodHeroes® would like to point out that **no two wooden toys look the same** due to the **natural materials used.**

PACKUNGSGEHALT Contents



- Buchensper Holz
4mm
vorgeschnitten und
geschliffen
 - Gummiringe
 - Sandpapier
- beech ply wood pre-cut by
laser and sanded
 - rubber bands
 - sandpaper

ZEICHENERKLÄRUNG/ HINWEISE

Legend/ Notes



Bauteile in dieser Richtung zusammenführen.



Assemble the components in this direction.

Bauteile in dieser Richtung mit Kraft zusammenbauen.



Assemble the components in this direction with force.

Nicht geeignet für Kinder unter 3 Jahren. Erstickungsgefahr durch verschluckbare Kleinteile. Anschrift des Herstellers aufbewahren.



Not suitable for children under the age of 3 years. Choking hazard - contains small parts that may be swallowed. Keep the manufacturer's address.


Reihenfolge, in der die Teile zu montieren sind.



Order in which to assemble the components.

TEILE HERAUSLÖSEN


Remove parts from frame




1.) Munition Ammunition

1.

9x




2.





2. Stopfer Storger

1.




2.



© by WoodHeroes


3.) Schlitten Slide



© by WoodHeroes

4.) Kanonenrohr Muzzle


1.



2.



3.




4.



5.) Kanonenrohr Muzzle

1.




2.



3.




4.




6.) Kanonenrohr Muzzle

1.




2.



7.) Kanonenrohr Muzzle

1.



2.




3.

2x herum 2. turn




4.

3x herum 3. turn





8.) Kanonenrohr Muzzle



1.



2.

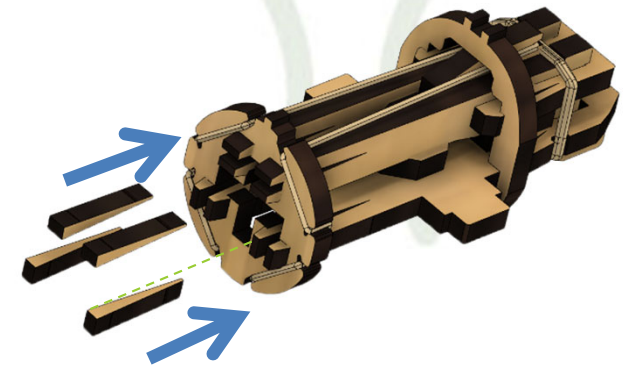


3.




4.

Ab Version und höher
Only from version and higher:
24. II. 2020



9.) Gestell Frame


1.




2.



3.




4.



10.) Montage Assembly

1.



2.



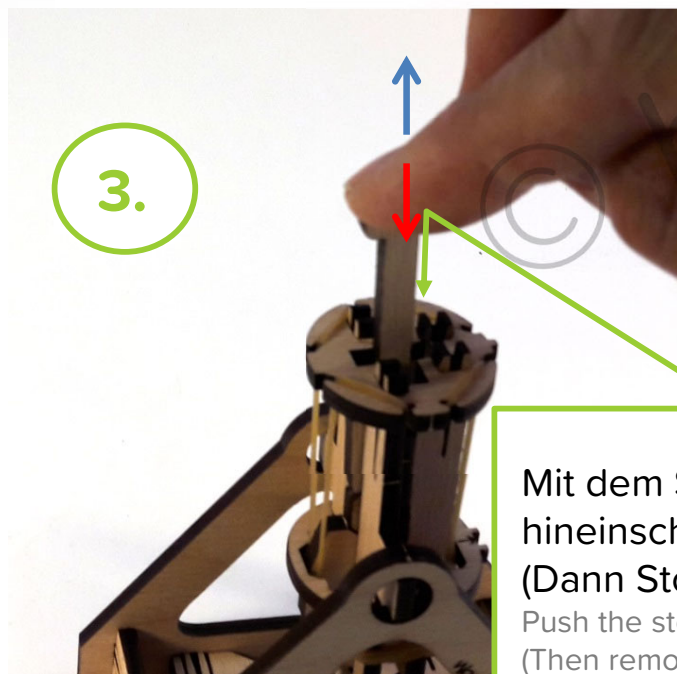

11.) Fertig Ready



Nicht auf Mensch und
Tier schießen!
Don't shoot at human or animal.



12.) Laden und schießen Load and fire



Mit dem Stopfer
hineinschieben um zu laden.
(Dann Stopfer entfernen)
Push the stopper in here to load.
(Then remove the stopper)



Hier zusammen-
drücken um zu
schießen.
Squeeze here to
shoot.

Viel Spaß! Have fun!



WoodHeroes GmbH Holzspielzeugerzeugung

Puchstraße 17 • 8020 Graz

Tel.: +43 (0)316 / 24 25 61 62

E-Mail: leipold@woodheroes.at

www.woodheroes.at

Gebrauchsmuster registriert.
Registered utility model.
Fehler und Satzfehler vorbehalten.
Errors and omissions excepted.

Anderes von WoodHeroes:

Further products by WoodHeroes

Entdecke

Auch andere WoodHeroes®- Produkte!
Sie bieten dir beim Bauen & Spielen viel
Spaß und Spannung!

BOMBARDE

1003



KLEINER DRACHE

3001



KATAPULT

1001



BALLISTE

1002

